

TAPISSERIE D'AMEUBLEMENT GARNITURE TRADITIONNELLE

5.MISE EN CRIN

Définition : Elle consiste à PLACER DANS LES LACETS DU CRIN nécessaire à la confection de la garniture.


Fonction : C'est la BASE DE LA GARNITURE, elle donne :

- LA FORME
- L'EPAISSEUR
- LE CONFORT

Critères de réussite :

- Il faut déterminer à l'avance la HAUTEUR, la FORME et l'APLOMB de la garniture en fonction du style.
- La garniture doit être HOMOGENE et le crin finement CARDE.

➔ Pas de trous, de bosses : quantité suffisante sans surabondance.

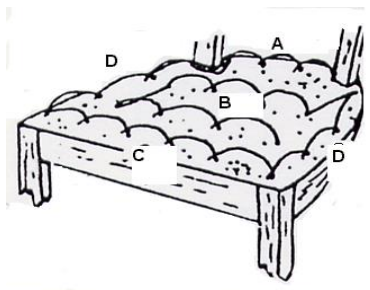


Mode opératoire :

Une des solutions est de commencer ainsi :

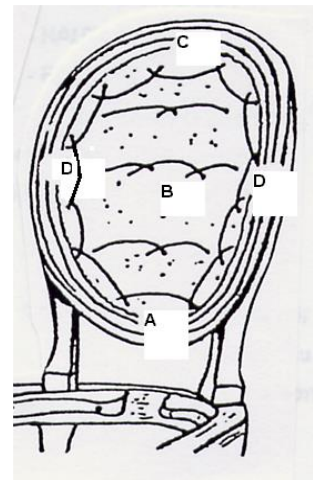
POUR UN FOND (assise) :

- A l'ARRIERE
- B LE CENTRE
- C LA DEVANTURE
- D LES COTES



POUR UN DOSSIER :

- A LE BAS
- B LE CENTRE
- C LE HAUT
- D LES COTES



Commencer toujours par le LACET CENTRAL puis les lacets latéraux.

Les poignées doivent être identiques.

Le travail d'une SERIE de sièges s'exécute en même temps.

